

Drzwi ramowe (bez listew przyszybowych)  
Typowe i na wymiar.

**NOWE DRZWI  
NA  
STARE OŚCIEŻNICE**



**Felc typowy  
25 mm**



**Felc nietyповy  
20 mm**



**Bezfelcowe**



**Nietyпова  
szerokość**

**Ościeżnice:**

- stałe 90mm
- regulowane
- typowe
- pod wymiar


### TORINO



**TORINO/A**  
**TORINO/B**  
**TORINO/C**

WZÓR A 540,00 netto 664,20 brutto  
WZÓR B 590,00 netto 725,70 brutto  
WZÓR C 700,00 netto 861,00 brutto


### TORINO-nero



**TORINO/A**  
**TORINO/B**  
**TORINO/C**

WZÓR A 590,00 netto 725,70 brutto  
WZÓR B 640,00 netto 782,20 brutto  
WZÓR C 750,00 netto 922,50 brutto

### ALIANO-nero



**ALIANO/B**  
**ALIANO/C**  
**ALIANO/A**

490,00 netto 602,70 brutto

### ACARI



**ACARI/B**  
**ACARI/C**  
**ACARI/A**

460,00 netto 565,80 brutto

### COLABRO



**COLABRO/B**  
**COLABRO/C**  
**COLABRO/A**

430,00 netto 528,90 brutto

### CEDRO



**CEDRO/B**  
**CEDRO/C**  
**CEDRO/A**


460,00 netto 565,80 brutto

## KOLORYSTYKA

\*Okleina 3D dopłata do drzwi 50,00 netto

\*Okleina PCV dopłata do drzwi 100,00 netto  
(dostępność na zapytanie)


FF




Orzech  
usa




Dąb  
bielony




Dąb  
ryfla



Dąb  
sonoma




Dąb  
złoty



Akacja  
jasna



Akacja  
mali nowa




Venge




Biały


3D



\*Dąb  
stary




\*Dąb  
antracyt




\*Dąb  
mocca


PCV




\*Dąb  
srebrny



\*Dąb  
szary




\*Dąb  
grafit



\*Orzech

### SAPRI



SAPRI/B



SAPRI/C



SAPRI/A

565,80 brutto  
460,00 netto

### SYCYLIA



SYCYLIA/B



SYCYLIA/C



SYCYLIA/A

504,30 brutto  
410,00 netto

### PARCO



PARCO/B



PARCO/C




PARCO/A

565,80 brutto  
460,00 netto

### PRATO



PRATO/B



PRATO/C



PRATO/A

504,30 brutto  
410,00 netto

### SELUCI



SELUCI/B



SELUCI/C



SELUCI/A

535,80 brutto  
460,00 netto

### TOSCANIA



TOSCANIA/B



TOSCANIA/C

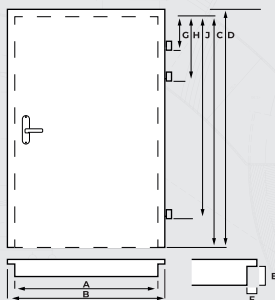


TOSCANIA/A

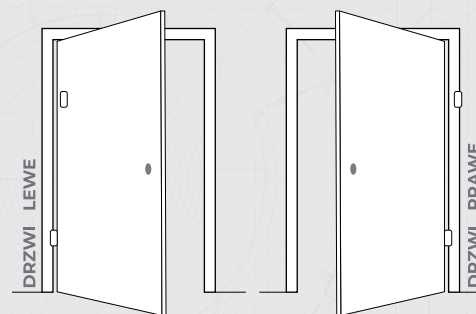
504,30 brutto  
410,00 netto

## WYMIARY DRZWI


|   |                          |
|---|--------------------------|
| A | 618<br>718<br>818<br>918 |
| B | 644<br>744<br>844<br>944 |
| C | 2022                     |
| D | 2035                     |
| E | 26                       |
| F | 13                       |
| G | 239                      |
| H | 777                      |
| J | 1719                     |




## STRONY DRZWI




### KRATKA



### TULEJA



### PODCIĘCIE



**LATINA**



LATINA/B  
LATINA/C



LATINA/A

410,00 netto 504,30 brutto

**LAURIA**



LAURIA/B  
LAURIA/C



LAURIA/A

460,00 netto 535,80 brutto

**ENNA**



ENNA/B  
ENNA/C



ENNA/A

450,00 netto 553,50 brutto

**ALBA**



ALBA/B  
ALBA/C



ALBA/A

410,00 netto 504,30 brutto

**UMBRIA**



UMBRIA/B  
UMBRIA/C



UMBRIA/A

410,00 netto 504,30 brutto

**AVERSA**



AVERSA/B  
AVERSA/C



AVERSA/A

490,00 netto 602,70 brutto

## KLAMKI

### HERMES SATYNA



### HERMES PATYNA



### ROMAN SATYNA



### ROMAN PATYNA



### QUBIK CZARNA



**ROZETA WB**  
24,00 netto  
29,52 brutto



**ROZETA WB**  
24,00 netto  
29,52 brutto



**ROZETA WB**  
18,00 netto  
22,14 brutto



**ROZETA WB**  
18,00 netto  
22,14 brutto



**ROZETA WB**  
24,00 netto  
29,52 brutto



**ROZETA WC**  
38,00 netto  
46,74 brutto



**ROZETA WC**  
38,00 netto  
46,74 brutto



**ROZETA WC**  
28,00 netto  
34,44 brutto



**ROZETA WC**  
28,00 netto  
34,44 brutto



**ROZETA WC**  
38,00 netto  
46,74 brutto



**ROZETA KL**  
24,00 netto  
29,52 brutto



**ROZETA KL**  
24,00 netto  
29,52 brutto



**ROZETA KL**  
18,00 netto  
22,14 brutto


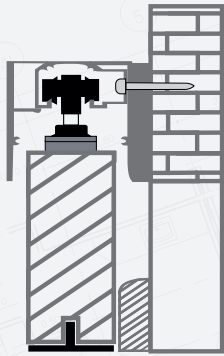


**ROZETA KL**  
18,00 netto  
22,14 brutto



**ROZETA KL**  
24,00 netto  
29,52 brutto

# SYSTEM PRZESUWNY NAŚCIENNY



| Dopłata                        | Netto:    | Brutto:   |
|--------------------------------|-----------|-----------|
| Dopłata do skrzydeł drzwiowego | 60,00 zł  | 73,80 zł  |
| System przesuwny               | 170,00 zł | 209,10 zł |
| Karnisz                        | 80,00 zł  | 98,40 zł  |
| Belka dojazdowa                | 80,00 zł  | 98,40 zł  |
| Mechanizm synchroniczny        | 280,00 zł | 344,40 zł |
| Domykacz do systemu            | 140,00 zł | 172,20 zł |
| Zamek hakowy KL lub WC         | 120,00 zł | 147,60 zł |

## DRZWI DWUSKRZYDŁOWE



**CENA SZKRZYDAŁA**  
x2 + 100,00 netto  
123,00 brutto

**CENA OŚCIEŻNICY**  
+ 60%

## DRZWI SZKLANE



**SZYBA HARTOWANA 8 MM**

1000,00 netto  
1230,00 brutto

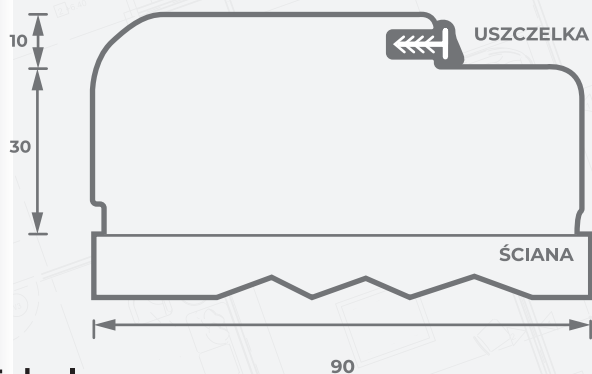
**ZAPYTAJ O KATALOG**

## DOPLATY DO DRZWI:

- nietypowy felc 20mm - 70.00netto / 86.10brutto
- nietypowa wysokość - 10.00netto / 12.30brutto (skrót do -50mm)
- nietypowa wysokość - 40.00netto / 49.20brutto
- nietypowa szerokość - 40.00netto / 49.20brutto (zwężenie)
- skrzydło drzwiowe "100" - 100.00netto / 123.00brutto
- skrzydło drzwiowe "110" - 150.00netto / 184.50brutto
- zamek WC lub WB - 10.00netto / 12.30brutto
- podcięcie wentylacyjne - 25.00netto / 30.75brutto
- podcięcie wentylacyjne - 80.00netto / 98.40brutto (w szkłe model drzwi TORINO/C)
- tuleje PCV 4sztuki - 25.00netto / 30.75brutto
- kratka wentylacyjna PCV brąz lub biała - 25.00netto / 30.75brutto
- kratka aluminiowa - 100.00netto/ 123.00brutto

# OŚCIEŻNICA STAŁA

Schemat budowy ościeżnicy (mm)

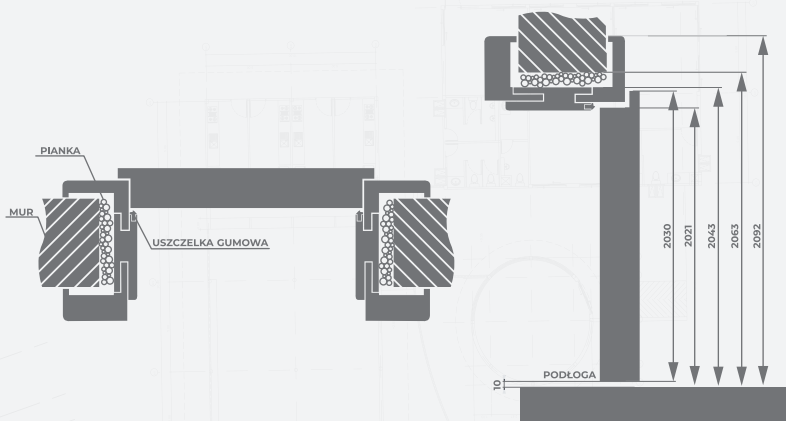


## • Tabela cenowa

|                  | Netto:    | Brutto:   |
|------------------|-----------|-----------|
| Folia Finish, 3D | 135,00 zł | 166,05 zł |
| Opaska           | 30,00 zł  | 36,90 zł  |
| Ćwierć wałek     | 25,00 zł  | 30,75 zł  |



# OŚCIEŻNICA REGULOWANA



## • Tabela cenowa

| Zakres ościeżnicy (mm)       | Folia Finish, 3D |           |
|------------------------------|------------------|-----------|
|                              | Netto:           | Brutto:   |
| 80-100, 100-120, 120-140     | 240,00 zł        | 295,20 zł |
| 140-160, 160-180, 180-200    | 260,00 zł        | 319,80 zł |
| 200-220, 220-240, 240-260    | 280,00 zł        | 344,40 zł |
| 260-280                      | 310,00 zł        | 381,30 zł |
| 280-300                      | 325,00 zł        | 399,75 zł |
| 300-320                      | 395,00 zł        | 485,85 zł |
| 320-340                      | 415,00 zł        | 510,45 zł |
| 340-360                      | 435,00 zł        | 535,05 zł |
| Zwiększenie rozmiaru co 2 cm | +20,00 zł        | +24,60 zł |

## • Opcja za dopłatą

| Dopłata                                     | Netto:   | Brutto:     |
|---|----------|-------------|
| Trzeci zawias                               | 10,00 zł | 12,30 zł    |
| Rozmiar "100", "110"                        |          | +20%        |
| Ościeżnica dwuskrzydłowe                    |          | +60%        |
| Ościeżnica TUNEL                            |          | BEZ DOPŁATY |
| Ościeżnica REG. STAŁA, CWIERĆ WAŁEK, OPASKI |          | PCV + 40%   |




www.stolbud-drzwi.pl

**DRZWI**

tel. 888 12 12 12  
tel. 660 003 551

www.stolbud-drzwi.pl

## Partner handlowy:



Katalog i zawarte w nim informacje nie stanowią oferty w rozumieniu art. 66 kodeksu cywilnego i publikowany jest wyłącznie do celów informacyjnych. Firma VERTIM zastrzega sobie prawo do zmiany i cen i modyfikacji produktów bez uprzedniego powiadomienia. Zamieszczone zdjęcia i wzory mogą odbiegać kolorystycznie od oryginału.